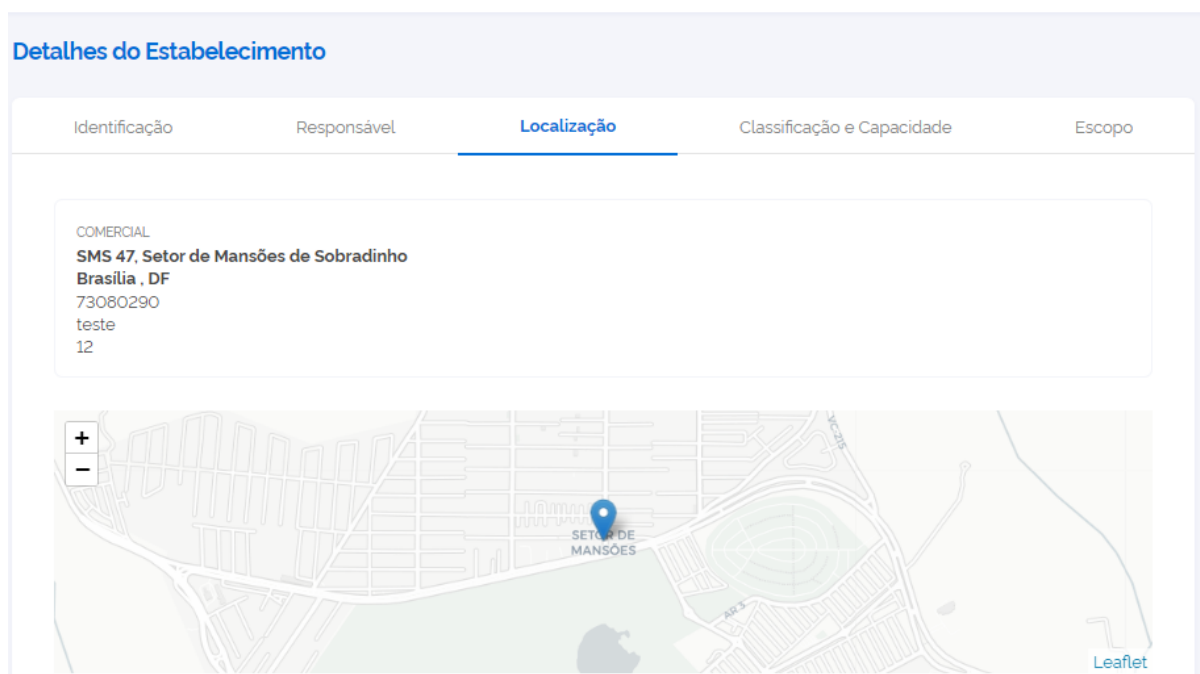
	<p><u>Novas Funcionalidades do e-SISBI/SGE - Sistema de Gestão do Estabelecimento*</u></p> <p>*Sistema disponibilizado a partir de 04/05/2023- ainda está sofrendo verificações e ajustes, para identificação e correção de erros de funcionamentos, os quais devem ser reportados pelos usuários para o e-mail: csu.dsn@agro.gov.br com a imagem e o relato do ocorrido.</p>
<p>Data:</p>	<p>Versões</p>
<p>08/05/2023</p>	<p>Versão 1.0</p>
<p>10/05/2023</p>	<p>Versão 1.1</p>

a) Estabelecimento:

1. Na aba “Localização” do estabelecimento, exibir os dados de complemento e número no endereço.



2. Na aba “Classificação e capacidade”, foi inserida explicação sobre a padronização da classificação e sobre a funcionalidade associada à "capacidade":
 1. A classificação e a capacidade devem corresponder ao registro do estabelecimento junto ao Serviço de Inspeção
 2. A classificação deve corresponder às definidas na legislação do MAPA.
 3. O preenchimento do campo “Capacidade” habilitará as opções de nomes padronizados disponíveis para o cadastro de produtos pelo estabelecimento.”

Identificação Responsável Localização **Classificação e Capacidade** Escopo

Classificação ?

Pescado

Unidade: ...

Espécie: ...

Peixe: ...

Camarão: ...

Capacidade

100 Tonelagem estática

10 Tonelagem estática

MINISTÉRIO DA AGRICULTURA, PECUÁRIA E ABASTECIMENTO

A classificação segue a padronização legal do MAPA. O cadastro da capacidade é necessário para permitir o cadastro posterior de produto no SGE: 1. A classificação e a capacidade devem corresponder ao registro do estabelecimento junto ao Serviço de Inspeção 2. A classificação deve corresponder às definidas na legislação do MAPA. 3. O preenchimento do campo "Capacidade" habilitará as opções de nomes padronizados disponíveis para o cadastro de produtos pelo estabelecimento.

3. Na aba "Responsável", inserida mensagem explicativa quanto ao cadastro do Responsável Legal e Responsável técnico

Detalhes do Estabelecimento

Identificação **Responsável** Localização Classificação e Capacidade Escopo

CPF: 3. [redacted] 70-00

E-mail: tir [redacted] ailt.net

CPF: [redacted] 0-00

E-mail: tin [redacted] ailt.net

CPF: 1 [redacted] JB

E-mail: batr [redacted] ail.com

Responsável pelo cadastro: Estabelecimento 1 Apresentacao

Telefone: (61) 4 [redacted] 5

Representante legal ?

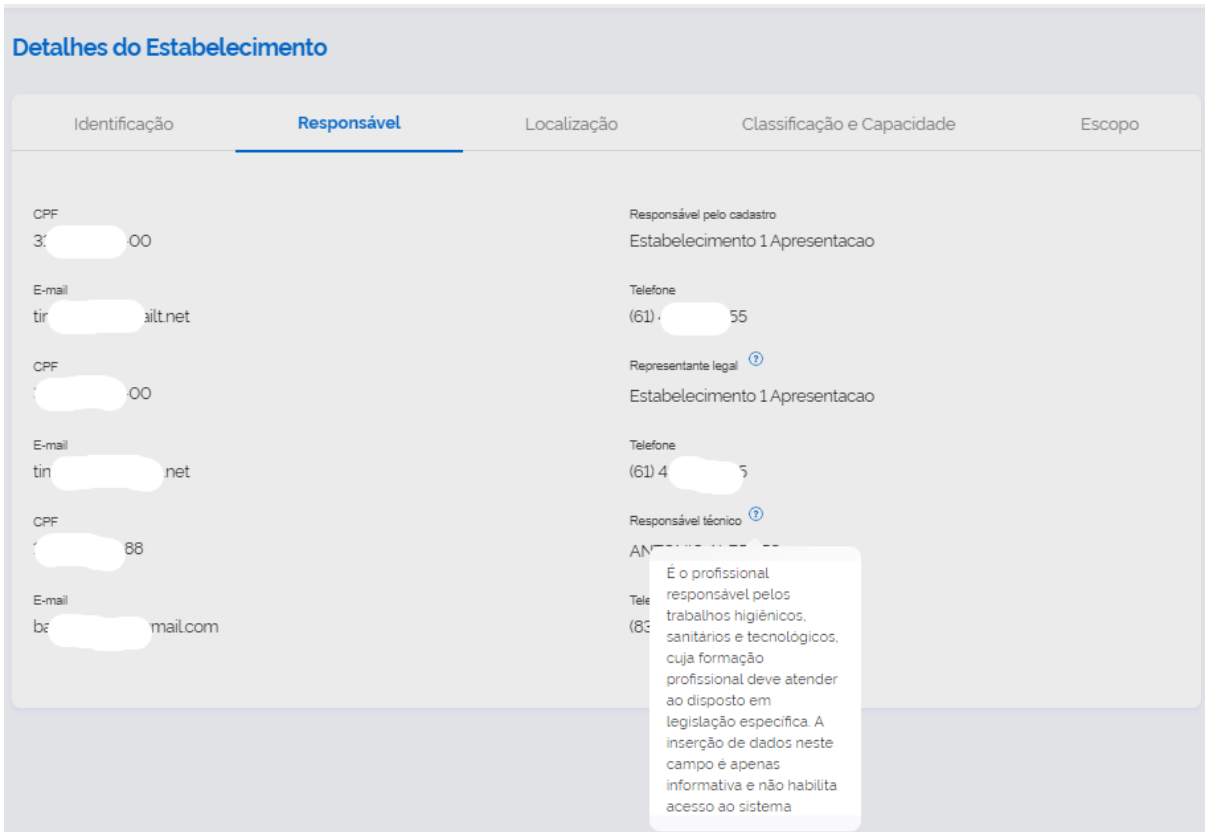
Est: [redacted] 30

Tele: (61) [redacted]

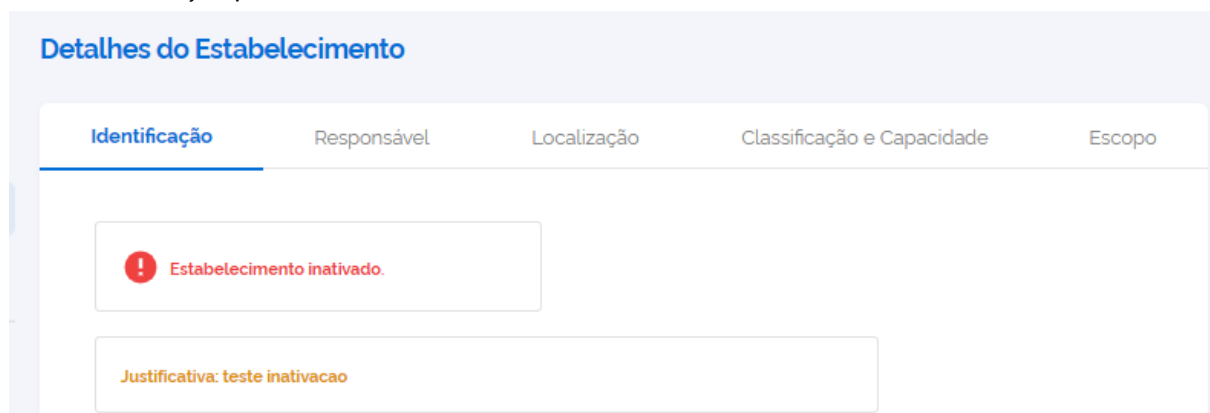
Res: AN

Tele: (83) 9 [redacted] 4

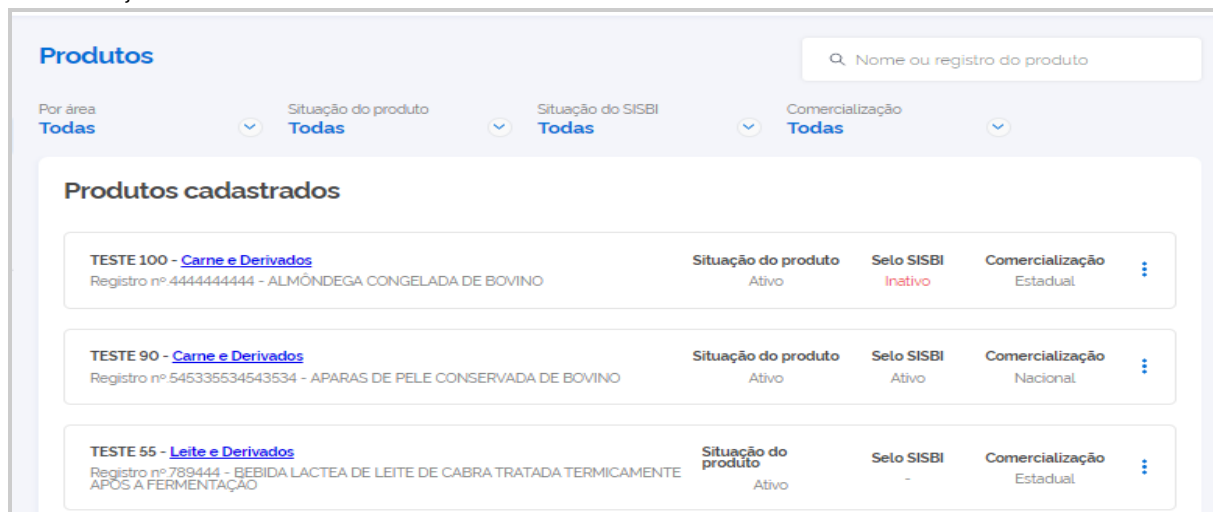
É o proprietário do estabelecimento ou pessoa por ele designada formalmente para representá-lo. A inserção de dados neste campo é apenas informativa e não habilita acesso ao sistema



4. Exibe a justificativa que motivou a inativação do cadastro do estabelecimento, para visualização pelo usuário do SGE.



5. Os estabelecimentos, com situação do cadastro "inativos", serão exibidos sem os botões de edição e de adicionar:



b) Cadastro de produto:

6. Listagem dos cadastros de produtos:

- 6.1. Na opção dos três pontinhos, são exigidas as funcionalidades que podem ser utilizadas para cada produto cadastrado.
 - 6.1.1. No caso de inativação do cadastro do produto (INATIVAR PRODUTO), não é possível reativar.
 - 6.1.2. No caso de INATIVAR SISBI ou SUSPENDER SELO SISBI, a situação pode ser revertida quando se editar e salva as atualizações do cadastro do produto

The screenshot shows the 'Produtos' interface. At the top, there is a search bar with the placeholder 'Nome ou registro do produto'. Below it, there are filter options: 'Por área' (Pescados e Derivados), 'Situação do produto' (Ativo), 'Situação do SISBI' (Ativo), and 'Comercialização' (Nacional). Each filter has a 'Limpar filtro' button. The main content area is titled 'Produtos cadastrados' and contains a table with two rows of product data. A context menu is open over the first product, showing options: 'VISUALIZAR PRODUTO', 'INATIVAR PRODUTO', 'INATIVAR SISBI', and 'SUSPENDER SELO SISBI'. The footer of the interface displays 'MINISTÉRIO DA AGRICULTURA, PECUÁRIA E ABASTECIMENTO'.

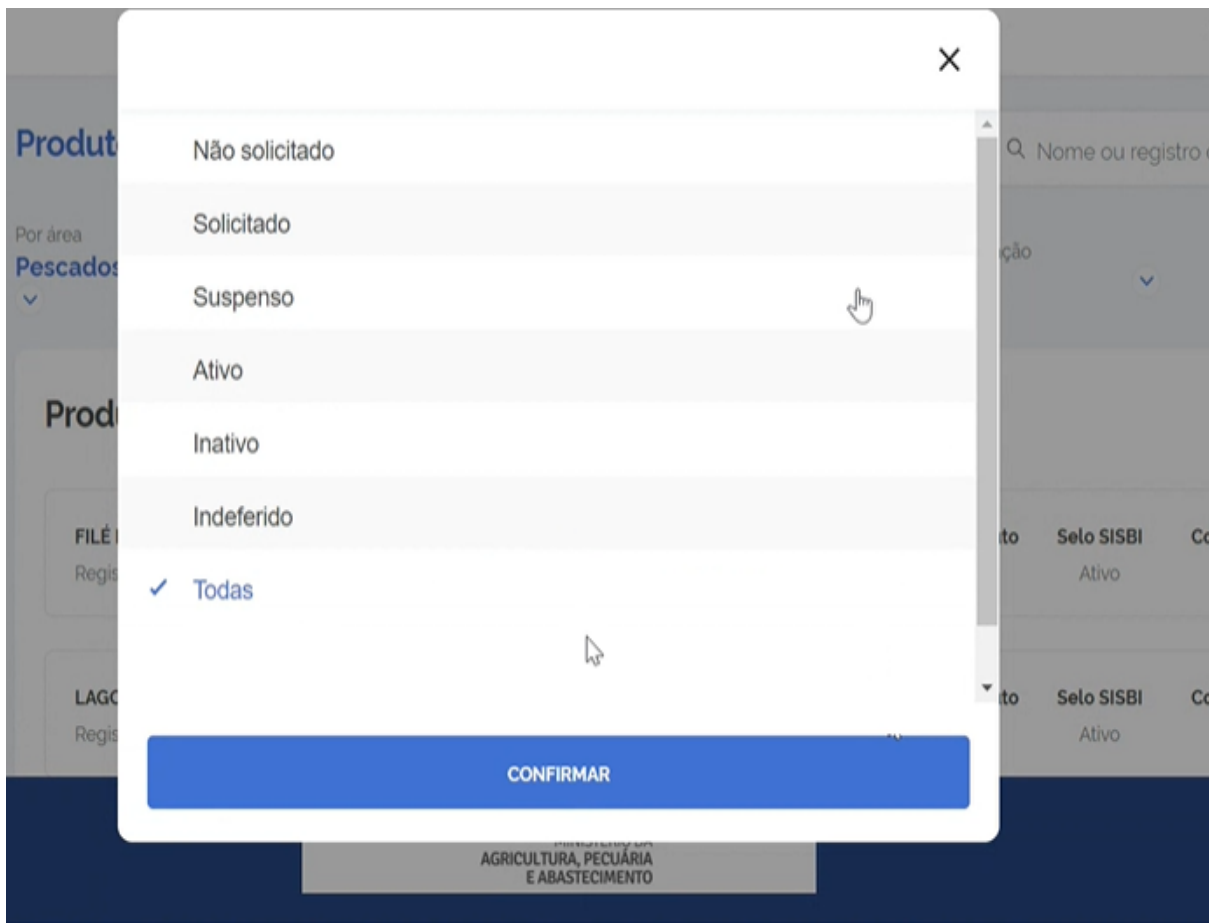
Nome do produto	Situação do produto	Selo SISBI	Comercialização
FILÉ DE PEIXE CONGELADO COM PELE - Pescados e Derivados Registro nº.0008/469 - PEIXE CONGELADO	Ativo	Ativo	Nacional
LAGOSTA CONGELADA - Pescados e Derivados Registro nº.0013/469 - LAGOSTA CONGELADA	Ativo	Ativo	Nacional

- 6.2. Na tela de listagem dos produtos cadastrados, consta a funcionalidade para limpar filtro e os parâmetros selecionados em cada filtro podem ser combinados na consulta dos dados.

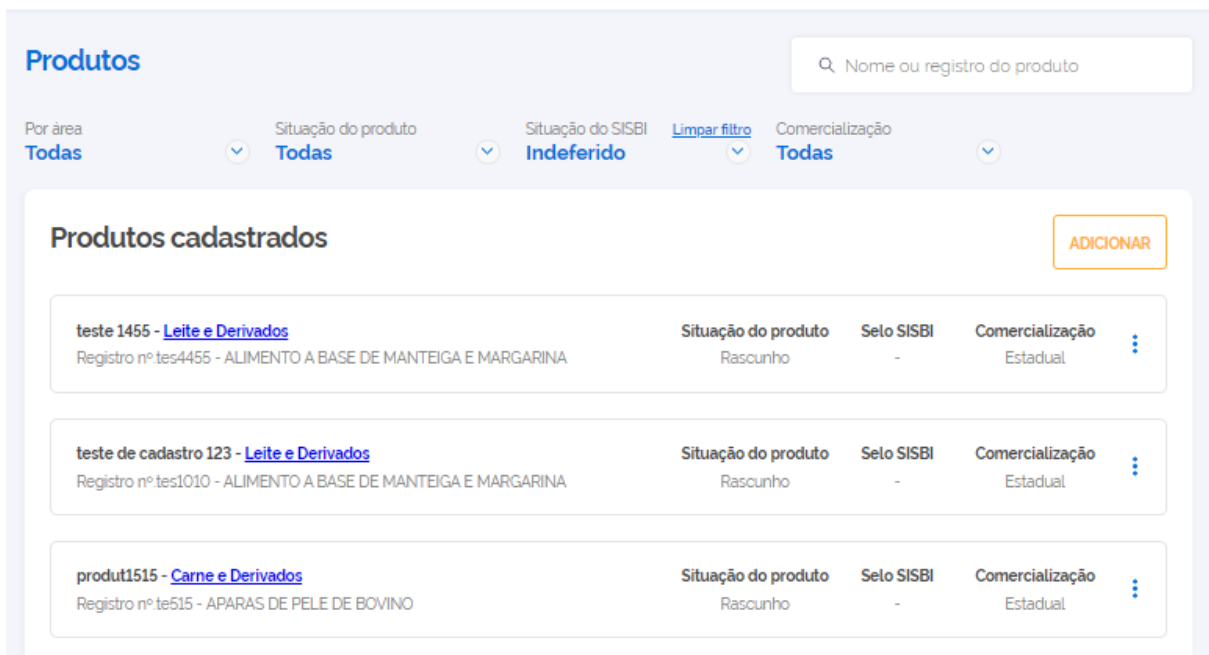
This screenshot is identical to the previous one, showing the 'Produtos' interface with the same filters and product list. The context menu is now closed, and the three-dot menu icon is visible next to each product row. The footer remains 'MINISTÉRIO DA AGRICULTURA, PECUÁRIA E ABASTECIMENTO'.

Nome do produto	Situação do produto	Selo SISBI	Comercialização
FILÉ DE PEIXE CONGELADO COM PELE - Pescados e Derivados Registro nº.0008/469 - PEIXE CONGELADO	Ativo	Ativo	Nacional
LAGOSTA CONGELADA - Pescados e Derivados Registro nº.0013/469 - LAGOSTA CONGELADA	Ativo	Ativo	Nacional

6.3. Inserção de filtro para Selo SISBI em situação “Indeferido”, para os produtos analisados, cujos Selos SISBI não foram aprovados pelo Serviço de Inspeção.



6.4. No caso de produto filtrado com a situação “Selo SISBI Indeferido”, a “situação do produto” irá para “Rascunho”.



6.5. Se o estabelecimento não editar o cadastro, a situação permanece como indeferida e não pode solicitar Selo SISBI novamente. A situação pode ser alterada.

6.5.1. Após o indeferimento, se o estabelecimento editar e salvar o cadastro de produto indeferido, a situação passará para "não solicitado", podendo ser solicitado Selo SISBI novamente:

The screenshot shows the 'Produtos' management interface. At the top, there is a search bar and filter options. The filters are set to 'Por área: Carne e Derivados', 'Situação do produto: Todas', 'Situação do SISBI: Não solicitado', and 'Comercialização: Todas'. Below the filters, the section 'Produtos cadastrados' contains a table with five product entries. Each entry includes a link to the product, its registration number and name, and columns for 'Situação do produto' (Ativo), 'Selo SISBI' (with a 'Solicitar' link), and 'Comercialização' (Estadual). An 'ADICIONAR' button is located in the top right corner of the table area.

Produto	Situação do produto	Selo SISBI	Comercialização
teste produto generico - Carne e Derivados Registro nº teste 1020305 - ALMÔNDEGA CONGELADA DE BOVINO	Ativo	Solicitar	Estadual
produto teste 21 - Carne e Derivados Registro nº produto te 21 - ALMÔNDEGA CONGELADA DE SUÍNO	Ativo	Solicitar	Estadual
Produto de teste 123 - Carne e Derivados Registro nº produto Deteste1 - ALMÔNDEGA CONGELADA DE BOVINO	Ativo	Solicitar	Estadual
testeee - Carne e Derivados Registro nº teste145 - ALMÔNDEGA CONGELADA DE BOVINO	Ativo	Solicitar	Estadual
teste 404040 - Carne e Derivados Registro nº teste 404040 - APARAS DE PELE DE BOVINO	Ativo	Solicitar	Estadual

6.5.2. Após o indeferimento, se o produto for editado, e solicitado Selo SISBI, a situação passará para solicitado:

The screenshot shows the 'Produtos' management interface with the same filters as the previous image, but the 'Situação do SISBI' filter is now set to 'Solicitado'. The 'Produtos cadastrados' section now displays only one product entry. This entry has a 'Situação do produto' of 'Ativo', a 'Selo SISBI' of 'Solicitado', and a 'Comercialização' of 'Municipal'. The 'ADICIONAR' button remains in the top right corner.

Produto	Situação do produto	Selo SISBI	Comercialização
teste12154 - Carne e Derivados Registro nº teste24478556 - ENVOLTÓRIO COZIDOS CONGELADOS DE SUÍNO	Ativo	Solicitado	Municipal

6.5.3. No Detalhe do produto que foi indeferido é exibida a justificativa de indeferimento do Selo SISBI, gerando um histórico, que só deixará de ser exibido, caso o produto seja deferido. As mensagens de indeferimento não são exibidas no acesso público do SGSI.

Detalhes do produto

< Voltar

Produto Diretriz do produto

Este é um produto não regulamentado. Verifique a diretriz atribuída a ele pelo Ministério da Agricultura, Pecuária e Abastecimento.

Solicitação do selo sisbi indeferida.
Altere suas informações para nova solicitação.

6.6. Há uma sinalização para o usuário clicar no cadastro do produto para exibir o detalhe.

Produtos Nome ou registro do produto

Por área: **Todas** Situação do produto: **Todas** Situação do SISBI: **Todas** Comercialização: **Todas**

Produtos cadastrados [ADICIONAR](#)

produto teste 21 - Carne e Derivados	Situação do produto	Selo SISBI	Comercialização	
Registro nº produto te 21 - ALMÔNDEGA CONGELADA DE SUÍNO	Ativo	Solicitar	Estadual	⋮

6.7. Na suspensão de produto falta campo para justificativa da suspensão de produto, que deve ser exibido para os interessados depois de inserida.

Produto

Solicitação do selo sisbi indeferida.
Altere suas informações para nova solicitação.

Justificativa: Estabelecimento suspenso da adesão ao SISBI

Denominação de venda

6.8. Há contador da quantidade de cadastro por página e total.

cadastro de produtos 99 - Leite e Derivados Registro nº teste 99 - ALIMENTO A BASE DE MANTEIGA E MARGARINA	Situação do produto Inativo	Selo SISBI -	Comercialização Estadual	⋮
cadastro produto teste01 - Carne e Derivados Registro nº gte - ALMÔNDEGA CONGELADA DE SUÍNO	Situação do produto Rascunho	Selo SISBI -	Comercialização Municipal	⋮
cadastro produto teste - Leite e Derivados Registro nº 12454teste - ALIMENTO A BASE DE MANTEIGA E MARGARINA	Situação do produto Ativo	Selo SISBI Solicitar	Comercialização Estadual	⋮
produto teste 23 - Leite e Derivados Registro nº prod teste 23 - ALIMENTO A BASE DE MANTEIGA E MARGARINA	Situação do produto Rascunho	Selo SISBI -	Comercialização Estadual	⋮
produto teste 22 - Leite e Derivados Registro nº produto t 22 - ALIMENTO A BASE DE MANTEIGA E MARGARINA	Situação do produto Ativo	Selo SISBI Solicitar	Comercialização Estadual	⋮

1 2 3 ... 18

Total por página: 10
Total de registros encontrados: 179

7. Adicionar cadastro de produto:

7.1. Etapa 2 - Dados do rótulo:

7.1.1. Permite o cadastro de mais de um rótulo, possibilitando a inclusão mais de uma vez das informações: marca, tipo e peso de produto por rótulo, código de barra, anexar arquivo no jpeg e png, além de PDF

GOV BR

SGE

1/2 - Dados do rótulo

Informe os dados

Informar as variações do rótulo em função dos tipos de cortes ou apresentações do produto, conteúdo líquido e arquivo do rótulo. Os dados serão exibidos de maneira transparente para o consumidor final do produto

Marca do produto

Prata Alimentos

Código de barras

Ex: 00000 00000 0 0 00000000 00 00000

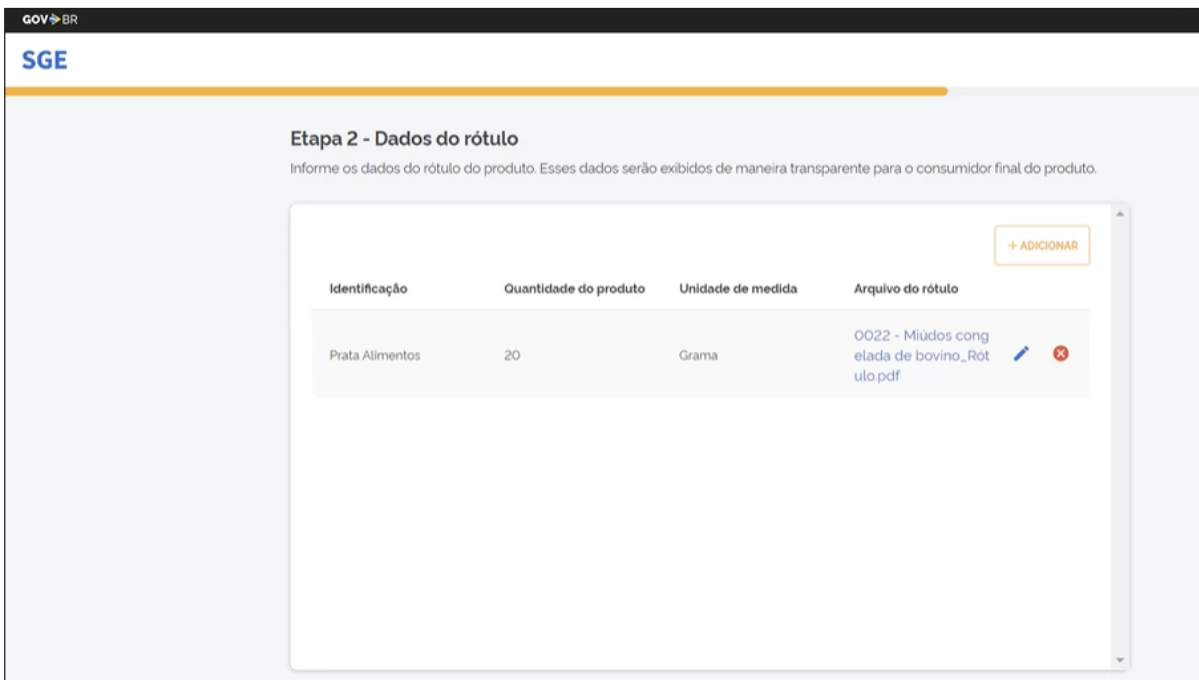
Tipo de embalagem

Selecione o tipo de embalagem

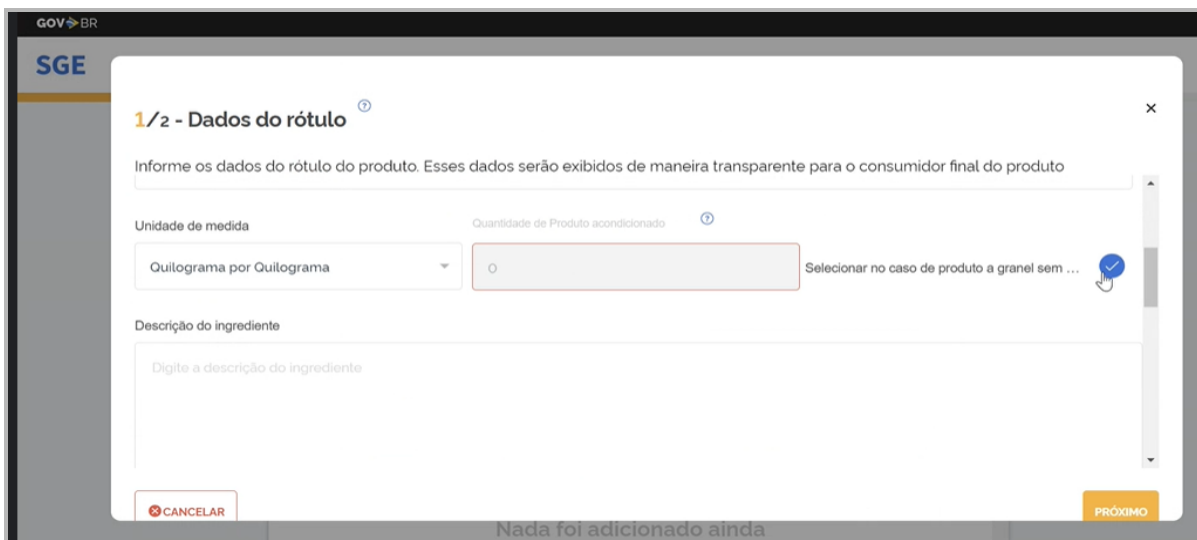
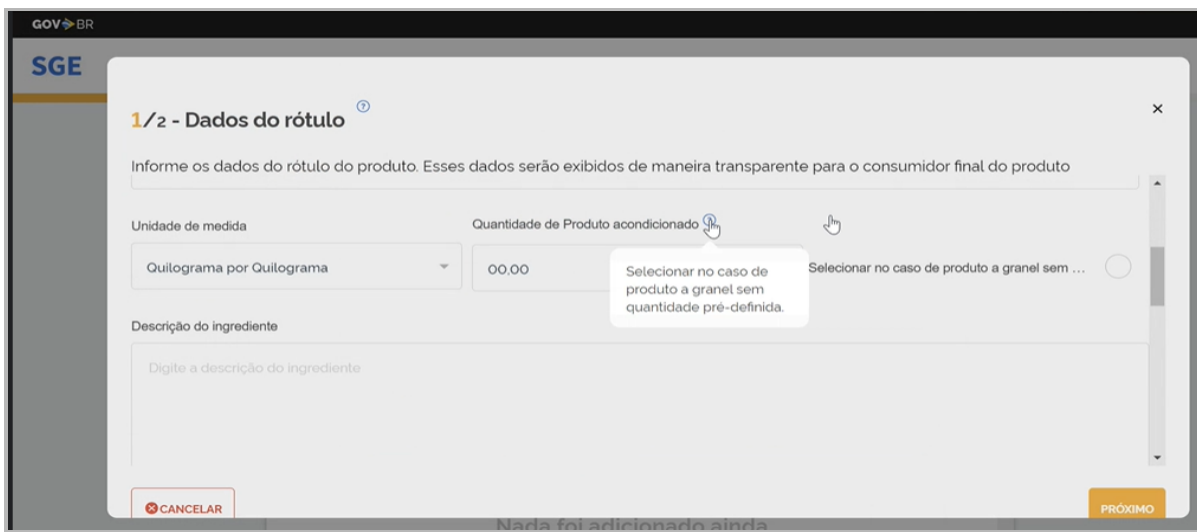
CANCELAR

PRÓXIMO

Nada foi adicionado ainda



7.1.2. Há opção de indicar que o produto não possui conteúdo líquido pré medido, para os casos de produtos a granel e produtos que serão pesados na presença do consumidor.



7.1.3. Inserção de mensagem de esclarecimentos para os campos "Alérgenos": "Inserir as advertências sobre os principais alimentos que causam alergias alimentares conforme previsto na legislação do órgão regulador da saúde".

1/2 - Dados do rótulo

Informe os dados do rótulo do produto. Esses dados serão exibidos de maneira transparente para o consumidor final do produto

25 / 1000

Alergênicos e glúten
Informe abaixo as informações relacionadas à alergênicos e glúten

Contém glúten Não contém glúten

Presença de alérgenos

Digite: Insira as advertências sobre os principais alimentos que causam alergias alimentares conforme previsto na legislação do órgão regulador da saúde

PRÓXIMO

7.1.4. Permite adicionar mais de uma tabela de informação nutricional, por rótulo cadastrado. Etapa, opcional, contudo, está solicitando o preenchimento. Até que o sistema seja ajustado, pode ser preenchido com zero.

7.1.5. A correção dos campos para ajuste à nova legislação da tabela será realizada numa melhoria futura, assim, os rótulos, que já possuem o modelo da nova tabela de informação nutricional, podem deixar esse campo com zero.

2/2 - Dados do rótulo

Informe os dados do rótulo do produto. Esses dados serão exibidos de maneira transparente para o consumidor final do produto

Medida padrão Unidade de medida Medida caseira Unidade de medida

Ex: 123 Seleção Ex: 123 Seleção

Que corresponda(m)

Referência da RDC nº 359/2003. Campo será atualizado no sistema em breve.

Nutriente	Quantidade	VD%	
	em Kcal	em kJ	
VALOR ENERGÉTICO	Ex: 123	Ex: 123	Ex: 123

VOLTAR CONCLUIR

GOV BR

SGE

Preencha os campos obrigatórios

2/2 - Dados do rótulo

Informe os dados do rótulo do produto. Esses dados serão exibidos de maneira transparente para o consumidor final do produto

Nutriente	Quantidade			VD%
	Quantidade em Kcal	Quantidade em kJ	VD%	
VALOR ENERGÉTICO	00.00	00.00	00	
CARBOIDRATOS	00.00			00

< VOLTAR

CONCLUIR

7.1.6. Na Tabela nutricional, no campo "Que correspondam", consta descrição "Opcional" a seguinte mensagem: "Referência da RDC n° 359/2003. Campo será atualizado no sistema em breve."

GOV BR

SGE

2/2 - Dados do rótulo

Informe os dados do rótulo do produto. Esses dados serão exibidos de maneira transparente para o consumidor final do produto

Medida padrão	Unidade de medida	Medida caseira	Unidade de medida	Que corresponda(m)
Ex: 123	Selecione	Ex: 123	Selecione	Opcional Referência da RDC n° 359/2003. Campo será atualizado no sistema em breve.

Nutriente	Quantidade			VD%
	Quantidade em Kcal	Quantidade em kJ	VD%	
VALOR ENERGÉTICO	Ex: 123	Ex: 123	Ex: 123	

< VOLTAR

CONCLUIR

7.1.7. Na Tabela nutricional, consta mensagem sobre o botão "Adicionar nutriente" na Tabela nutricional: "Referência da RDC n° 359/2003. Campo será atualizado no sistema em breve."

GOV BR

SGE

2/2 - Dados do rótulo

Informe os dados do rótulo do produto. Esses dados serão exibidos de maneira transparente para o consumidor final do produto

FIBRA ALIMENTAR	Ex: 123	Ex: 123	
SÓDIO	Ex: 123		Ex: 123

< VOLTAR

ADICIONAR NUTRIENTE

CONCLUIR

Para adição de outro(s) ingrediente(s) ou substância(s) bioativas). Observar a legislação vigente

7.2. Cadastro de produto – Etapa 3:

- 7.2.1. A correção dos campos para ajuste à nova legislação da tabela será realizada numa melhoria futura, assim, os rótulos, que já possuem o modelo da nova tabela de informação nutricional, podem deixar esse campo com zero da etapa 2/2, e ignorar o preenchimento da etapa 3.
- 7.2.2. Caso deseje, que a tabela fique visível, após o cadastro, deve ser preenchida a etapa 3

The screenshot shows the SGE (Serviço de Inspeção) interface for Step 3: "Tabela de informações nutricionais". The page title is "Etapa 3 - Tabela de informações nutricionais" with the subtitle "Dados nutricionais do produto". The main content area is titled "Tabela nutricional" and contains an illustration of a person sitting at a desk with a laptop, surrounded by stylized plants. Below the illustration, the text reads "Nada foi adicionado ainda. Cadastro opcional." There is an "Adicionar +" button in the top right corner of the table area. At the bottom of the page, there are two buttons: "VOLTAR" (Back) on the left and "FINALIZAR" (Finish) on the right.

- 7.3. **Cadastro de produto – Etapa 4:** há um campo para inserção do arquivo do processo de fabricação e composição registrados no Serviço de Inspeção e "Informações Adicionais" com 4.000 caracteres., para inserção de detalhes sobre o processo de fabricação de produtos não regulamentados. Esses campos não são visualizados pelo "acesso externo".

The screenshot shows the SGE (Serviço de Inspeção) interface for Step 4. The page title is "Arquivo completo do Registro do produto no Serviço de Inspeção com os detalhes da composição, processo de fabricação e parecer de registro do produto. (PDF)". The main content area features a large white box with a "Carregar arquivo" button and the text "ou arraste pra cá". Below this, there is a section titled "Informações adicionais" with a text input field containing the placeholder "Digite aqui". At the bottom right of the input field, the character count "0 / 4000" is displayed. At the bottom of the page, there are two buttons: "VOLTAR" (Back) on the left and "CONCLUIR" (Conclude) on the right.